

enterprise

エンタープライズシリーズ

ヘッドセット 取扱説明書



もくじ

ページ

はじめに

表示マーク・記号マークの説明	2
安全にご使用していただくために	3
ご使用時の注意事項	4
その他・諸注意	5

使い方・お問合せ

対象機種/型番一覧	6
セット内容	7
各部の名称	8
保証・アフターサービス	9
修理受付・お問合せ	

この度はお買い上げいただき、ありがとうございます。
正しく安全にお使いいただくために、この取扱説明書をよくお読みください。



株式会社 長塚電話工業所

<https://nagatsuka.co.jp>



表示マーク/記号マークの説明

〈警告表示の意味〉

本書では、次のような表示をしています。
表示の内容をよく理解してから本文をお読みください。

危険

この表示の注意事項を守らないと、火災・感電・漏液・発熱・破裂などにより死亡や大怪我などの人身事故が生じます。

警告

この表示の注意事項を守らないと、火災・感電などにより死亡や大怪我などの人身事故の原因となります。

注意

この表示の注意事項を守らないと、感電やその他の事故により怪我をしたり周辺の家財に損害を与えたりすることがあります。

注意を促す記号



禁止



改造禁止

行為を指示する記号



指示

安全にご使用していただくために

危険

本製品を使用するにあたり、火災・感電・怪我等の危険を防止するために、以下の注意事項をよく読んでください。

- ◆ この説明書をよく読み、内容を十分に理解した上で使用して下さい。
- ◆ 取扱説明書に書かれている注意事項及び使用方法に従って下さい。
- ◆ 雷が鳴っているときのご使用はお控えください。
- ◆ 濡れた場所では、装置の取り付け・取り外しをしないで下さい。
- ◆ 浴室等の高温多湿の場所では、この製品を使用しないで下さい。
- ◆ 製品の落下は重大な故障の原因となりますので、不安定な場所に置かないで下さい。
- ◆ 故障の原因となりますので、装置を分解・改造したり、異物を差し込むことはおやめ下さい。
- ◆ コード類は指定された差込口以外には差し込まないで下さい。
- ◆ 上記以外においても、危険と思われる使用、行為は避けて安全にお使い下さい。













警告

オーディオ製品のご利用に関して

- ◆ 大音量で長時間ご使用を続けると、聴力や人体に有害な影響を及ぼしたり、聴力を永久的に失うことがあります。可能な限り低音量でご使用下さい。
- ◆ 音量は各機器の設定や環境によりますので、ご使用前に試験的に音量確認をするなどした上で、大音量での長時間の使用は避けて下さい。
- ◆ ご使用中に違和感や耳鳴り、頭痛等を感じた場合は直ちに本製品の使用をやめ、医療機関に相談して下さい。
- ◆ コード類は、必ずプラグ部を持って抜き差しして下さい。

ご使用時の注意事項

注意

- ◆ ヘッドバンドを使いやすい長さに調節してからご使用下さい。このとき、過剰な力で伸縮させたり、折り曲げたりしないで下さい。製品を損傷する恐れがあります。  禁止
- ◆ スピーカー部が耳の中央に位置するように調整して下さい。スピーカー位置が適切でないと、耳や頭部に痛みを感じる場合があります。  禁止
- ◆ マイクの凸側が口元に向くように、マイクブームの位置と角度を調整して下さい。マイク位置が適切でないと周囲の雑音を拾ったり、話者の声量が小さく感じられる場合があります。  禁止
- ◆ 使用中にマイクの前後面を塞がないで下さい。ノイズキャンセル機能が十分に機能しなくなる恐れがあります。  禁止
- ◆ マイクブームは上向きに300°まで回転し、マイク位置が適正になるよう調整が出来ますが限度以上の回転はさせないで下さい。製品を破損したり、マイク位置を保持出来なくなる恐れがあります。  禁止
- ◆ マイクブームは、マイクとスピーカー部からそれぞれ15mmの範囲は曲げないで下さい。製品を損傷したり、内部配線が断線する恐れがあります。  禁止
- ◆ 本製品を使用しての通話中にプラグ等を抜き挿ししないで下さい。突発的な雑音が発生し、聴力に影響を与える恐れがあります。  禁止
- ◆ 本製品を抜き挿しする際は、必ずプラグ本体を持って行ってください。コードを引っ張ると製品の損傷や内部配線を断線する恐れがあります。  禁止
- ◆ 製品のマイクやスピーカー部を叩いたり、不要な振動・衝撃を与えたりしないで下さい。振動版や内部部品にダメージを与え、機能を損なう恐れがあります。  禁止
- ◆ マイクの位置調整は、マイクブームを手で軽く曲げて行ってください。このとき、工具を使って過剰な力をかけたり、マイクブームを極端に折り曲げたり引っ張ったりねじったりしないで下さい。製品を破損する恐れがあります。  改造禁止
- ◆ 本製品の分解は製品の品質を損ね、事故の原因となる可能性があるためお止めください。  改造禁止
- ◆ 不適切な用途・使用方法によって生じた製品並びに周辺機器、及び人体への損傷につきましては、当社はその責任を一切負わないものといたします。  指示

その他・諸注意

- ◆ 本書および本製品の一部または全部を無断で複製・複写・転載・改変することは法律で禁じられています。
- ◆ 本書および本製品の内容については、改良・仕様変更のため予告なく変更することがあります。
- ◆ 本製品を運用した結果によるお客様の損害・利益逸失・第三者の請求に付きましてはいかなる責任をも負いかねますのでご了承ください。
- ◆ 本製品は日本国内仕様であり、外国の諸規格に準拠しておりません。このため本製品を日本国外で使用された場合、当社は一切の責任を負いかねます。
- ◆ 本製品に関して日本国外での保守・修理対応はしておりません。

対象機種/型番一覧

(表記例)

EN-M(OG)

① ② ③

①			②	③
種別	片耳	両耳	送話レベル	カラー
EN	○		L/M/H	OG(オリーブグリーン)
				BK(ブラック)
				PW(パールホワイト)
				MP(メタリックピンク)
				MB(メタリックブルー)
				CG(シャンパンゴールド)
EN2		○	L/M/H	OG(オリーブグリーン)

(表記例)

ENIP-V2(SB)

① ② ③

①			②	③
種別1	片耳	両耳	種別2	カラー
ENIP	○		V2	SB(シャインブラウン)
			V2S	

セット内容



1. ヘッドセットトップ



2. 専用ポーチ

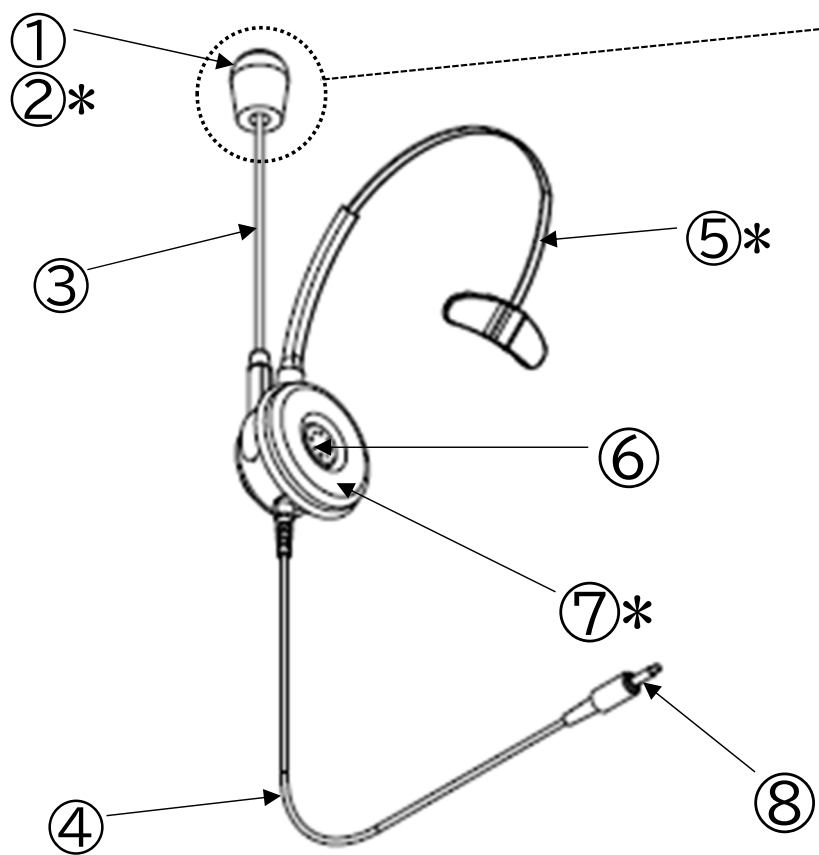


3. ご利用の手引き

以下の内容が揃っているか最初にご確認ください。

項番	品名	入数
1	ヘッドセットトップ	1
2	専用ポーチ	1
3	ご利用の手引き	1

各部の名称



<マイク部>
 ※マイクカバーを外した状態
 突起部

推奨位置：口元から指二本分程度の位置に調整しご使用ください

※突起部の向きを確認の上、ご使用ください(マイクカバーの上から触診で判別が可能です)。
 ※マイク方向が不適切ですと、ノイズキャンセリング機能が発揮できない場合があります。

項番	名称	仕様/特徴
①	マイク	ノイズキャンセリングタイプのマイクです。(覆ったり、塞がないようにご使用ください)
②	マイクカバー*	雑音や風切り音を低減します。必ず装着の上ご使用ください。(※別売りの本品ならびにカラータイプもございます)
③	マイクブーム	自由に調節可能です。(マイクとスピーカ部からそれぞれ15mm以内は曲げないでください)
④	コード	コード長 約65cm。(引っ張ったり、極端に折り曲げたりしないでください)
⑤	ヘッドバンド*	頭のサイズに合わせてスライド調節が可能です。(※別売りの本品ならびにカラータイプもございます)
⑥	スピーカー	EN, EN2:標準、ENIP:ワイドバンドタイプを搭載。(叩いたり、衝撃を与えないで下さい)
⑦	イヤーパード*	レザー調イヤーパード。(※別売りの本品ならびにカラースポンジタイプもございます)
⑧	プラグ	3.5mm 4極プラグ(独自仕様)。(他社製コード等のご使用になれません)

*..... 交換が可能な消耗品です

保証・アフターサービス

- ◆無償保証期間は、ご購入いただいてから3年間です。
- ◆保証内容、保証範囲は別に定める「ヘッドセットアフターサービス規定」に従うものといたします。

本機の故障や不具合などにより発生した録音内容の遺失破損など、付随的損害については当社はいっさいその責任を負いませんので、あらかじめご了承ください。

製品保証書の添付について

- ◆弊社製品は、製造番号で出荷履歴管理を行っており、修理や保証内容も当該履歴に則り管理を実施しております。従来は出荷製品毎に「製品保証書」を添付しておりましたが、製品出荷管理の厳格化と、紙使用量削減を目的とし、2020年1月以降に生産または出荷となる製品につきましては、原則として製品保証書を添付していません。
- ◆製品の保証内容につきましては、一切変更ございません。
- ◆既にお手元にお持ちの製品保証書が失効することはございません。製品修理の際に添付・送付いただかなくても、弊社の履歴と合致すれば問題ございません。
- ◆保証の内容並びに修理のご相談、ご依頼等につきましては、下記までご連絡下さいます様、お願いいたします。

修理受付・お問い合わせ

〒213-0031
神奈川県川崎市高津区宇奈根643-3

株式会社 長塚電話工業所

技術サポート専用窓口

TEL 044-811-2231
FAX 044-850-1534
E-mail ndk-support@ml.nagatsuka.co.jp

【営業時間】 9:00～18:00(年末年始、土日祝を除く)
※E-mailは24時間365日受付