


エンタープライズヘッドセット

取扱説明書 & 保証書 **(要保管)**

お買い上げいただき、ありがとうございます。

正しく安全にお使いいただくために、この取扱説明書をよくお読みください

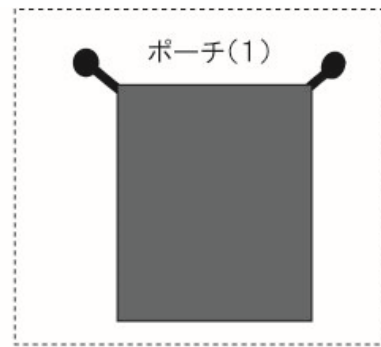
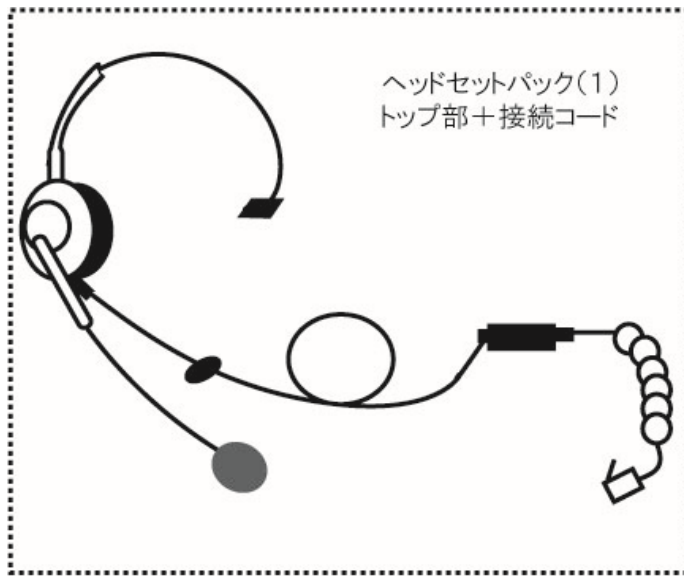
 **株式会社 長塚電話工業所**

<http://www.nagatsuka.co.jp>

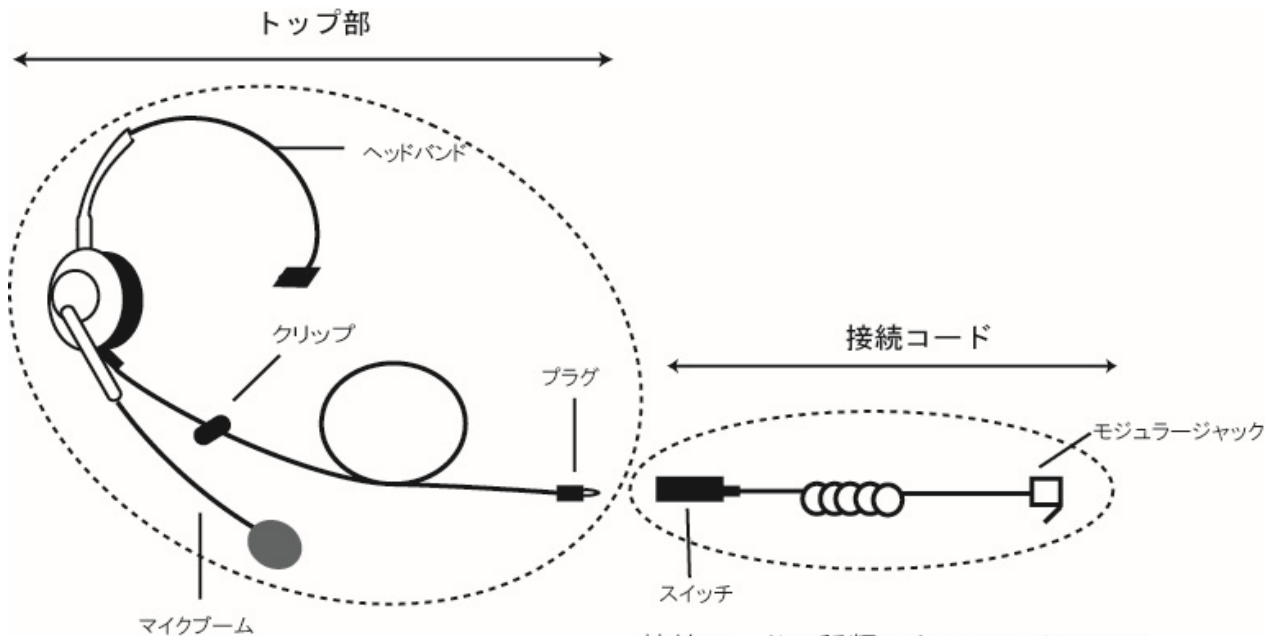
【お問い合わせ先】 〒213-0031 神奈川県川崎市高津区宇奈根643-3

TEL 044(850)1533

製品・付属品の確認

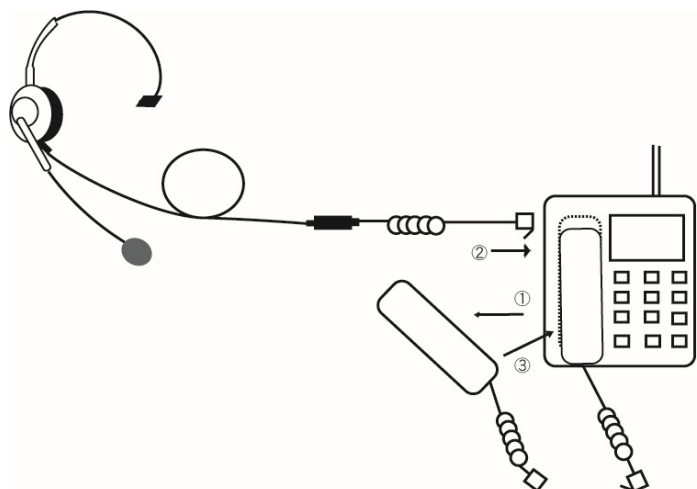


各部のなまえ



接続コードの種類によってスイッチの形状・機能が異なります。
接続コードの説明をお読み下さい。

カンタン接続



- ①電話機の手話器(HAND SET)を電話機本体からはずします。
- ②そのモジュージャック口にヘッドセットのコードを差込みます。
- ③はずした手話器は電話機に戻します。
(コードはぶらぶらした状態のままです。)

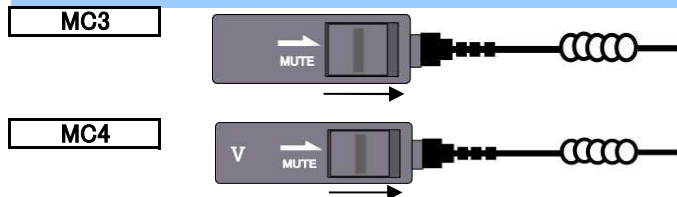
* 電話機によっては、ヘッドセット用モジュージャック口があるタイプもあります。その場合は手話器をはずす必要はありません。詳しい使用法は、ご使用電話機のマニュアルを参照して下さい。

* 電話機にヘッドセットを接続した後、コードがぶらぶらとしている電話機の手話器は、電話機のON・OFFスイッチの機能を行うもので、通話できない状態になります。

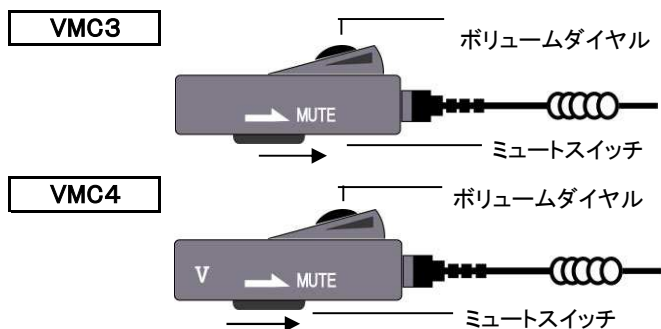
<接続対象電話機のご注意>

電話機に使用されている送話器(マイク)のタイプがエレクトリックコンデンサ型の場合にご使用頂けます。ダイナミック、圧電タイプ等のマイクを使用している電話機にはご使用できない場合があります。

接続コード



スイッチを右にスライドさせるとミュート状態になります。ミュートに設定すると、音声(マイク)出力をカットします。その際、通話相手は無音状態になり、相手先にこちらの声は聞こえませんが、相手の声は聞こえます。



●ミュートスイッチを右スライドさせるとミュート状態になります。ミュートに設定すると、音声(マイク)出力をカットします。その際、通話相手は無音状態になり、相手先にこちらの声は聞こえませんが、相手の声は聞こえます。

●ボリュームダイヤルで音量調節して下さい。
* 出荷時、ミュート機能はOFFになっています。
* ボリュームダイヤルは最大になっています。

ご使用の方法

発信の場合

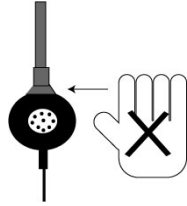
- ①電話機の手話器をはずします。
(普通に電話をかける状態)
- ②次にダイヤルします。

着信の場合

- ①電話がかかってきたことを電話機で確認します。
- ②電話機の手話器をはずします。
- ③通話終了後、電話機に手話器を戻します。

注意事項

- ヘッドバンドの長さを調節して使いやすくして下さい。
- レシーバーが耳の中央に位置するように調整して下さい。
- マイクが口元に向くようにして下さい。マイクの位置はマイクブームを曲げて調節します。両手の指でブームをやさしく曲げて調整して下さい。
- 使用中にマイクの前面を塞がないで下さい。
- マイクブーム(管)はレシーバーの所で上向きに300度まで回転し適正な位置に調節できますが、限度以上の回転はさせないで下さい。
- マイクブームは、マイクから15mm、レシーバーから15mmの部分は絶対に曲げないで下さい。
- マイクブームをねじったり、曲げる時は絶対に道具などを使用しないで下さい。
- 通話中、ヘッドセットのプラグを抜いたり挿したりしないで下さい。
- 受話器(スピーカ)部をイヤークッションの上から手等で叩かないでください。スピーカ振動板にダメージを与えます。



安全のための手引き

ヘッドセット、ヘッドセット関連商品及び周辺機器を使用するにあたり、火災・感電・怪我等の危険を防止するために、以下の注意事項をよく読んで下さい。

1. この手引きをよく読んで理解して下さい。
2. 取扱説明書に書かれている注意事項及び使用方法に従って下さい。
3. 雷が鳴っている時には、使用を避けて下さい。
4. 濡れた場所では、装置の取り付け・取り外しをしないで下さい。
5. むき出しの電話線や端子に触れないで下さい。
6. 高温多湿の場所では(例 風呂場等)、この製品を使用しないで下さい。
7. 製品の落下は重大な故障の原因となりますので、不安定な場所に置かないで下さい。
8. 故障の原因となりますので、装置を分解したり、改造したり、製品に異物を差し込むことはしないで下さい。
9. プラグ及びジャックは指定された差込口以外には差し込まないで下さい。

保証書

品名	エンタープライズヘッドセット		
お客様	会社名		
	住所	〒 _____ 電話 (_____) _____	
お買い上げ年月日		保証期間	お買い上げ日から 3年間
販売店名			
電話 (_____) _____			

お客様へのお願い

- 保証書は再発行いたしませんので、紛失しないよう大切に保管して下さい。

保証・アフターサービス

- 保証期間は、ご購入から3年間です。
- ご購入の際、保証書がついています。良くお読みになって大切に保管して下さい。
- 無償保証を受ける場合は、商品に添付して依頼して下さい。
- 保証書が添付されていない場合は、無償保証は受けられません。

【無償保証対象外のケース】

- 保証期間を経過している場合。
- メーカーが委託した修理工場以外で修理した場合。
- 改造及び規格外修理がされている場合。
- 消耗品(ヘッドバンド・イヤークッション・マイクカバー)、本体・モジュラー等のコネクター類の破損修理。